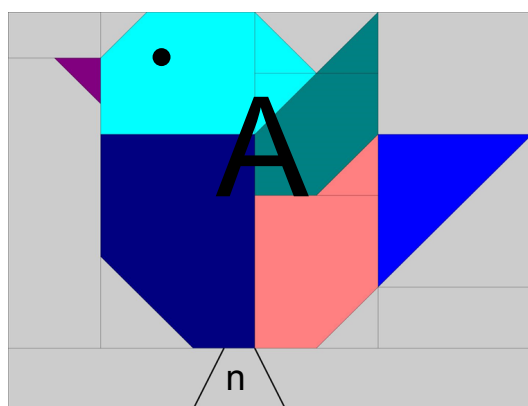
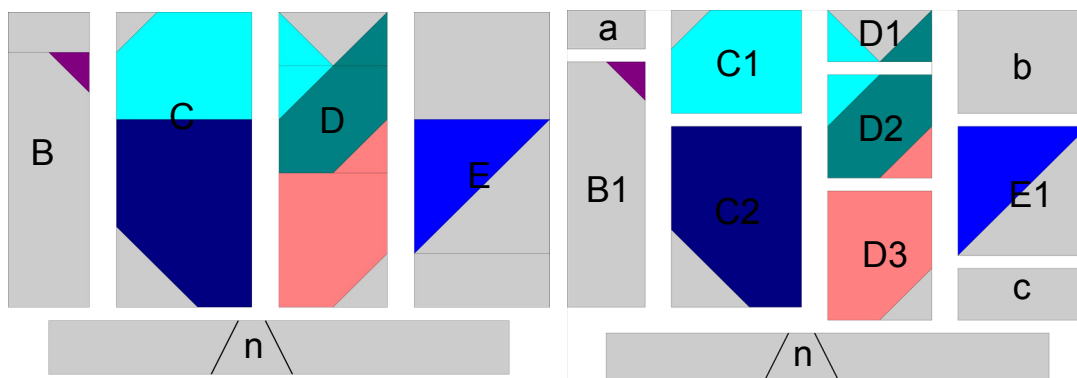


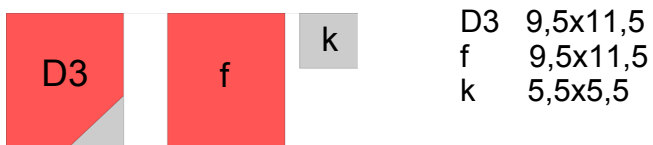

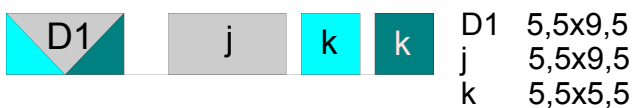
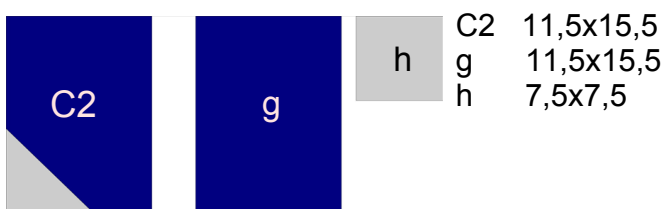

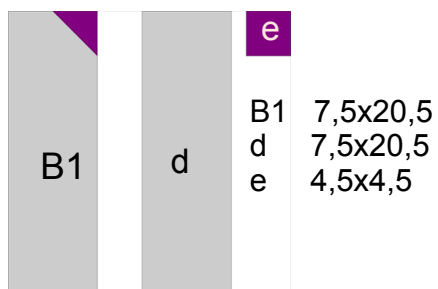
Ptáček č. 2



- A 35,5x23,5 (34x22)
- a 4,5x7,5
- b 11,5x9,5
- c 11,5x5,5
- n 5,5x35,5
- B 7,5x23,5
- C 11,5x23,5
- D 9,5x23,5



Jednotlivé bloky šijeme metodou dvakrát odšívání rohů (kromě bloku E1).
 Vzniklé půlené čtverce využijeme v jiných projektech.
 Nakonec nezapomeneme vyšít nohy.



půlený čtverec



Aplikace - oko

oko nažehlíme na oboustranný vliselín,
 přičehlíme a přientlujeme
 můžeme ho taky vyšít nebo nakreslit

postup při odšívání rohů bloků:

