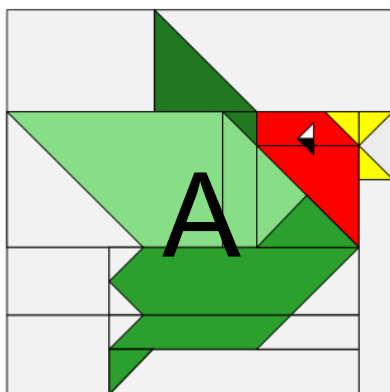


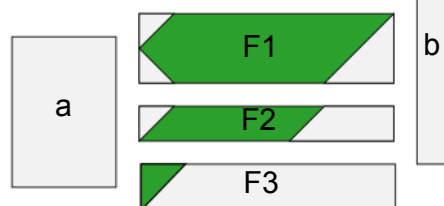
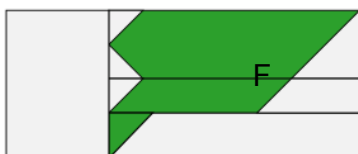
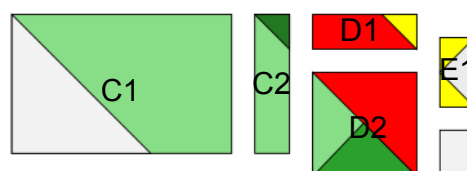
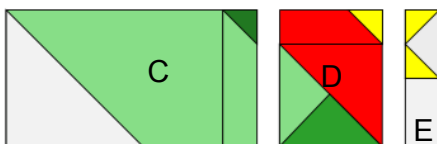
## Ptáček č. 5




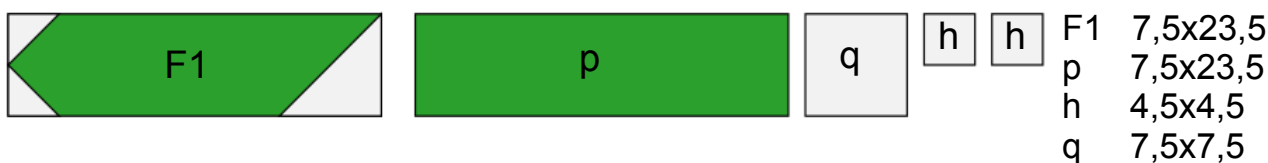
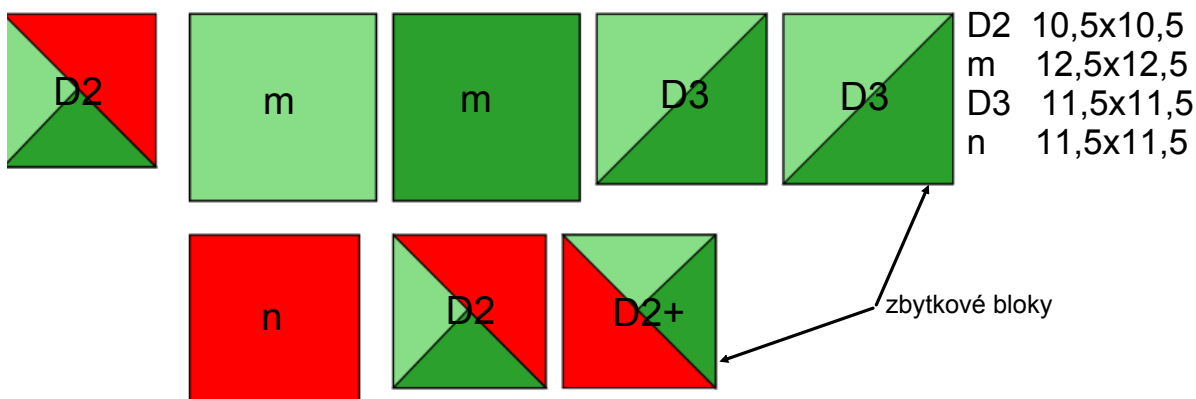
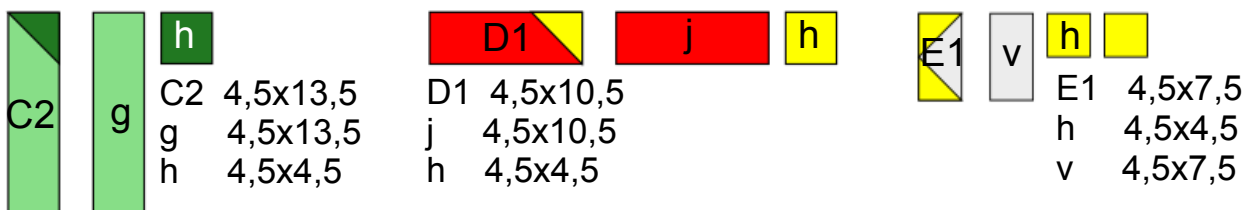


- a 10,5x14,5
- b 4,5x20,5
- A 33,5x35,5 (32x34)
- B1 10,5x20,5
- C1 13,5x20,5
- C2 4,5x13,5
- D1 4,5x10,5
- D2 10,5x10,5
- E1 4,5x4,5
- F1 7,5x23,5
- F2 4,5x23,5
- F3 5,5x23,5



◀ oko

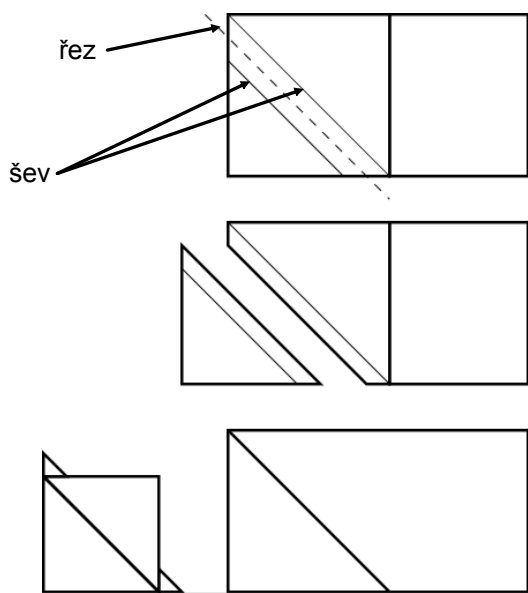


oko je pravoúhlý trojúhelník se základnou cca 3 cm a výškou 1,5cm  
spodní polovina je vybatvená černě a oko je naaplikované

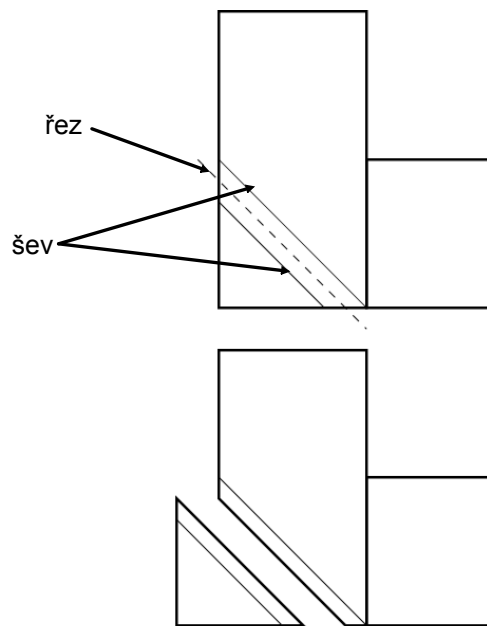


všechny bloky šijeme pomocí odšitých rohů (viz následující postupy)  
blok D2 je šitý pomocí dvakrát půleného čtverce

postup při šití odšitého rohu

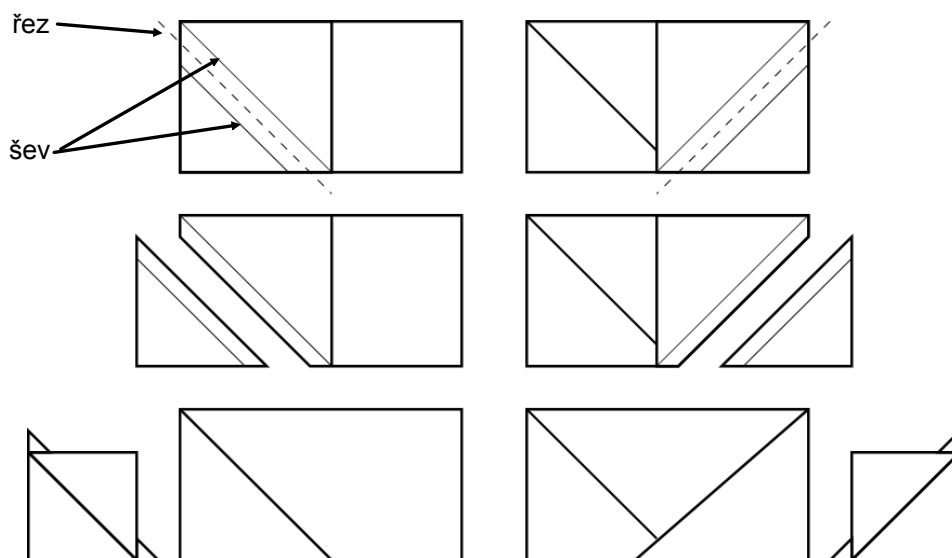


postup při sešití dvou obdélníků pomocí odšitého rohu



zbytkové bloky

pokud odšíváme oba rohy, musíme nejdřív odšít jeden roh, odříznout, vyžehlit a poté odšít druhý roh



zbytkové bloky