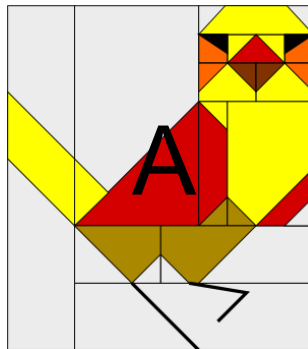
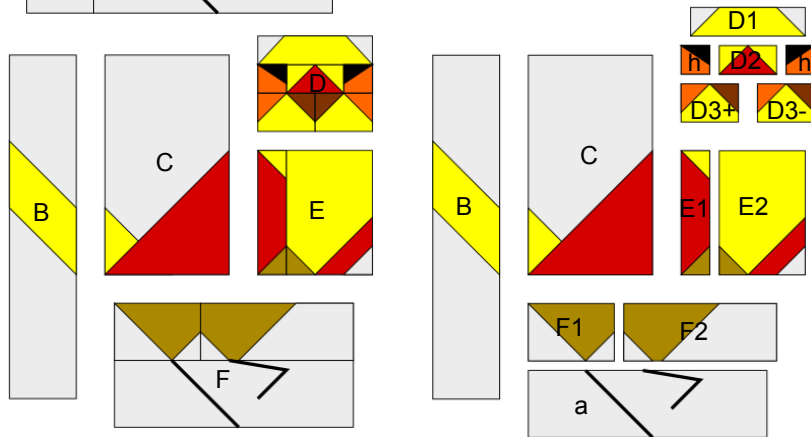


Ptáček č. 7



- a 8,5x26,5 (nohy jsou po sešití nakreslené fixem)
- h 4,5x4,5 (oči jsou namalované, viz postup)
- A 33,5x37,5 (32x36)
- B 8,5x37,5
- C 14,5x24,5
- D1 4,5x13,5
- D2 4,5x7,5
- D3 5,5x7,5
- E1 4,5x14,5
- E2 10,5x14,5
- F1 7,5x10,5
- F2 7,5x17,5



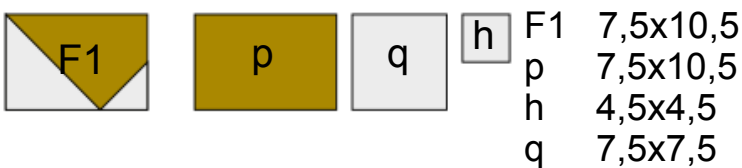
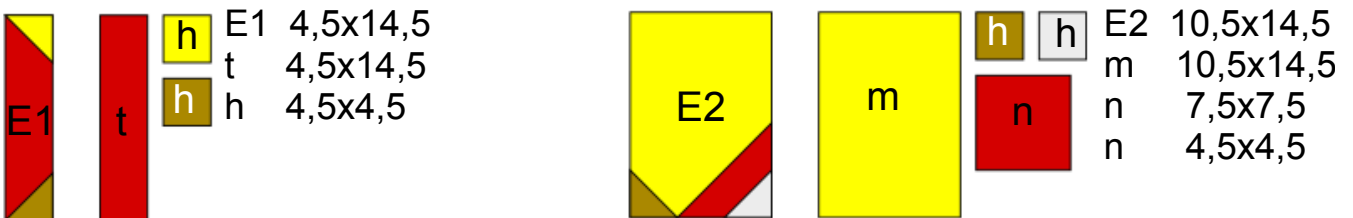
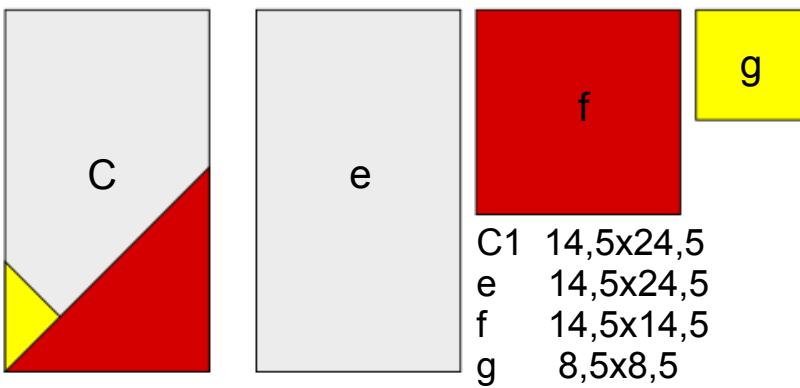
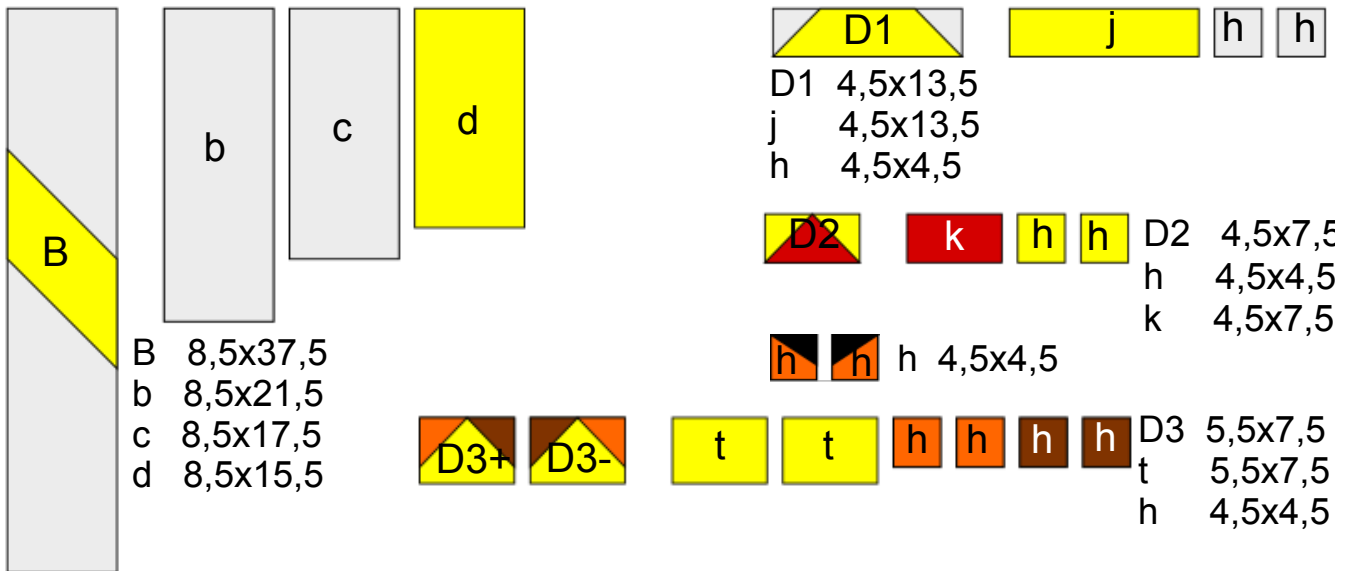
oči



obr. 1 - na čtverečky 4,5x4,5 cm nakreslíme
přidávky na švy (0,75 cm) a šikmou čáru
podle obrázku (použijeme teplem mizící pero)

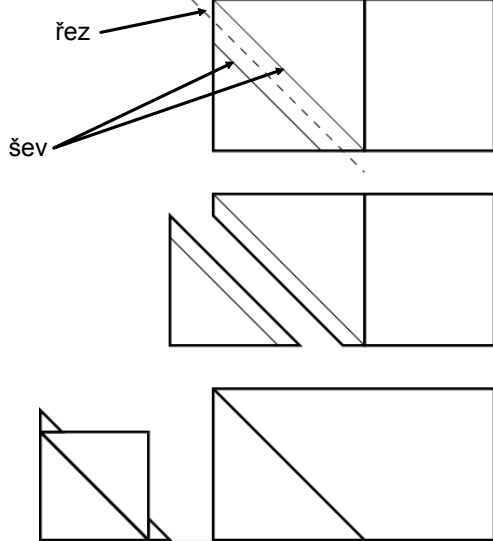
obr. 2 - vybarvíme podle obrázku fixem nebo barvou
na textil

obr. 3 - po vyžehlení se barva zafixuje a čáry zmizí



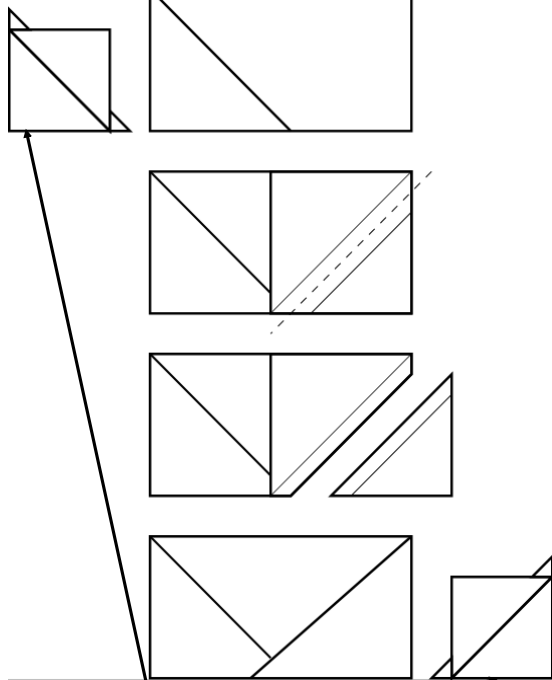
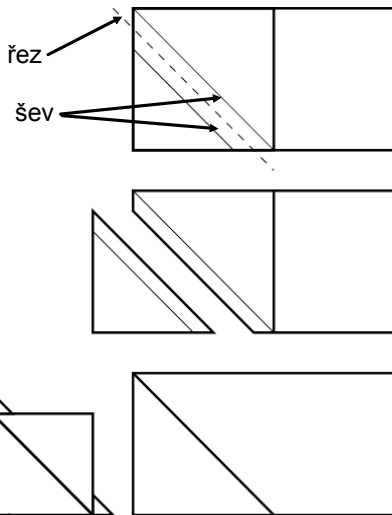
všechny bloky šijeme pomocí odšitých rohů
 blok E2 má jeden roh odšitý dvakrát (viz následující postupy)

postup při šití odšitého rohu



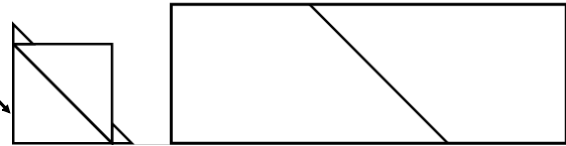
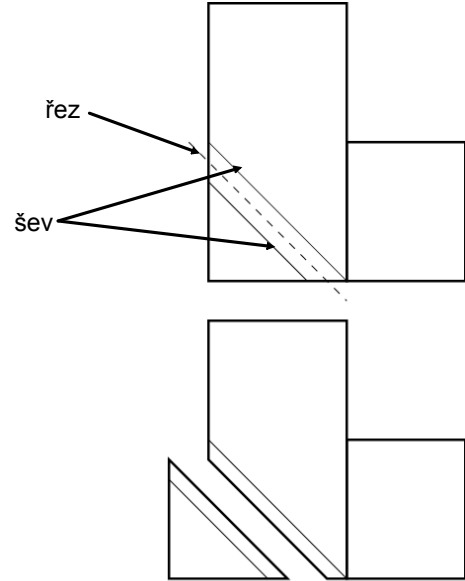
zbytkové bloky

pokud odšíváme oba rohy, musíme nejdřív odšít jeden roh, odříznout, vyžehlit a poté odšít druhý roh

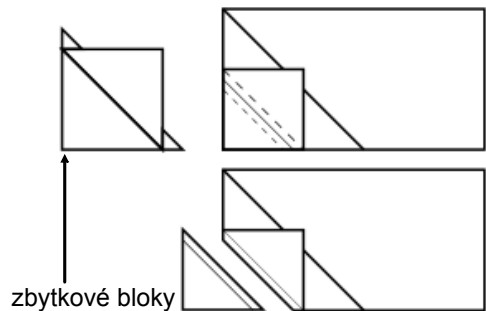
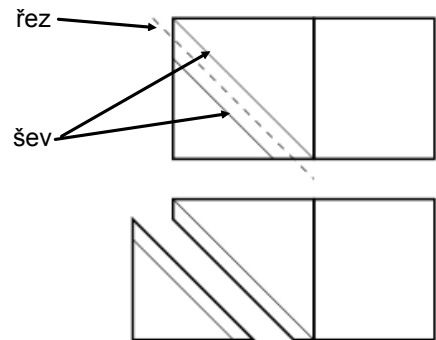


zbytkové bloky

postup při sešití dvou obdélníků pomocí odšitého rohu



postup při šití dvakrát odšitého rohu



zbytkové bloky

