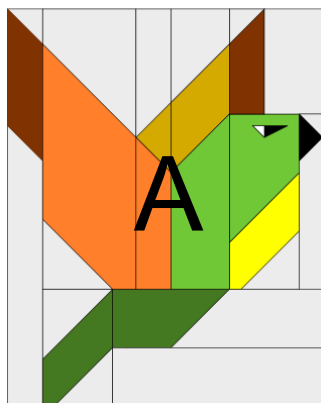
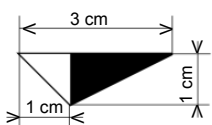
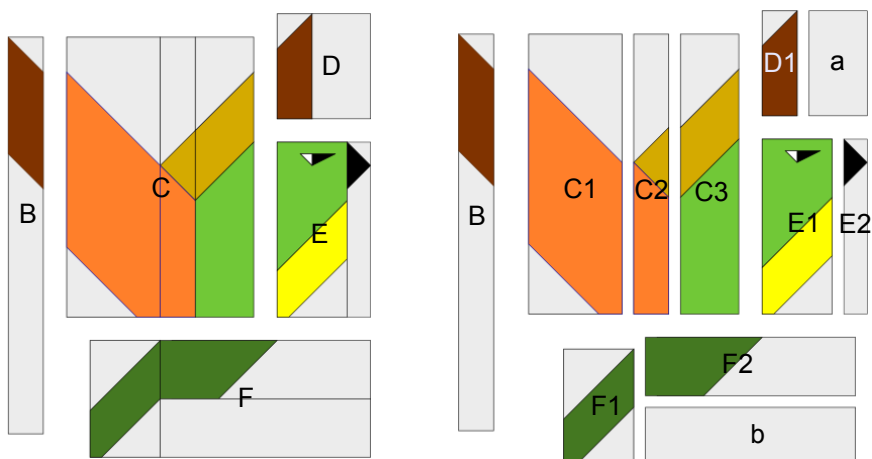


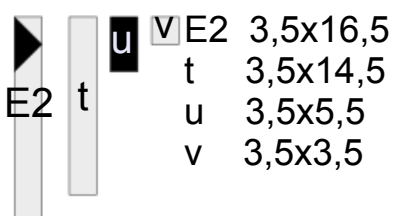

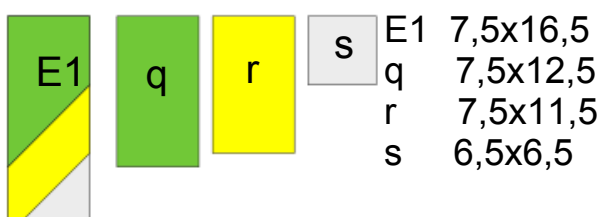
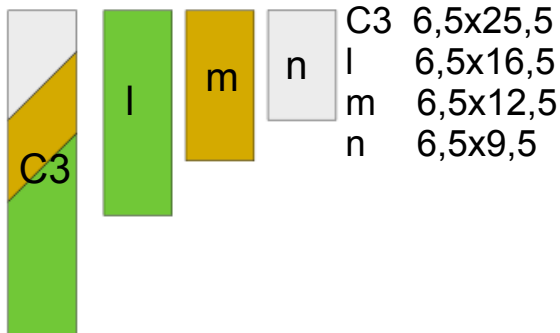
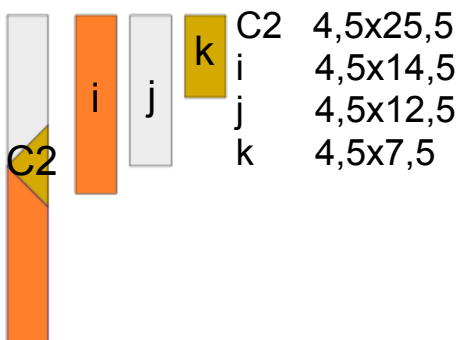
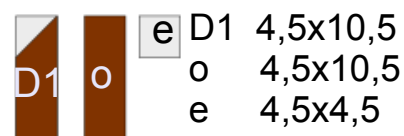
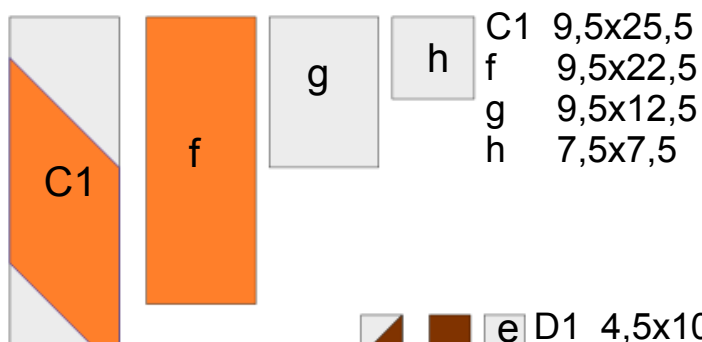
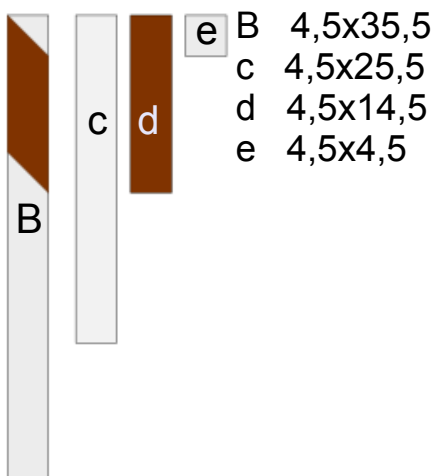
Ptáček č. 8



- a 6,5x10,5
- b 6,5x19,5
- A 28,5x35,5 (27x34)
- B 4,5x35,5
- C 17,5x25,5
- C1 9,5x25,5
- C2 4,5x25,5
- C3 6,5x25,5
- D 9,5x10,5
- D1 4,5x10,5
- E 9,5x16,5
- E1 7,5x16,5
- E2 3,5x16,5
- F 11,5x25,5
- F1 7,5x11,5
- F2 6,5x19,5

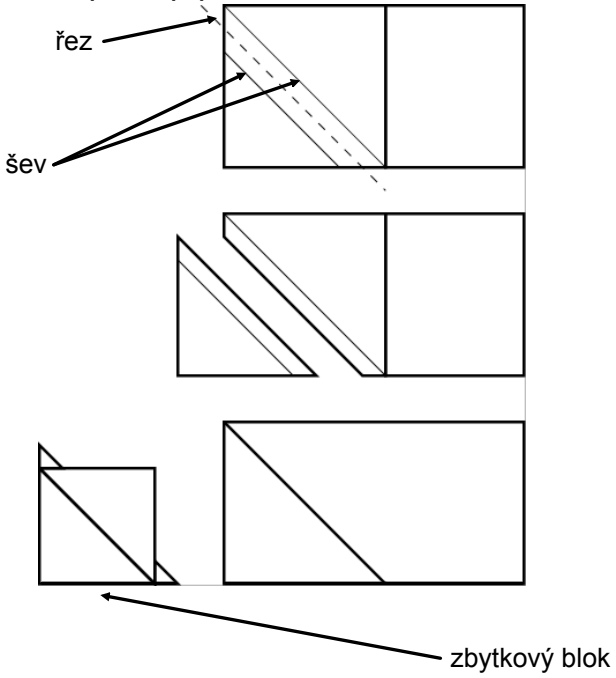


oko vystříháme z bílé látky
podžehlíme oboustranným vlizelínem
černou část vybarvíme barvou nebo fixem na textil a naaplikujeme

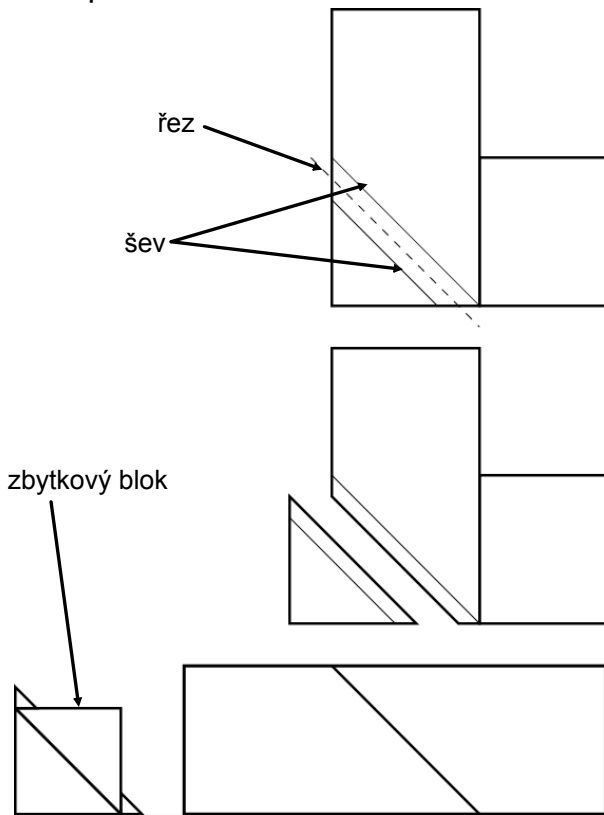


všechny bloky šijeme pomocí odšitých rohů (viz následující postupy)

postup při šití odšitého rohu



postup při sešití dvou obdélníků pomocí odšitého rohu



pokud odšíváme oba rohy, musíme nejdřív odšít jeden roh, odříznout, vyžehlit a poté odšít druhý roh

